

성인지예산서 작성을 위한 실무교육

2013. 09. 12

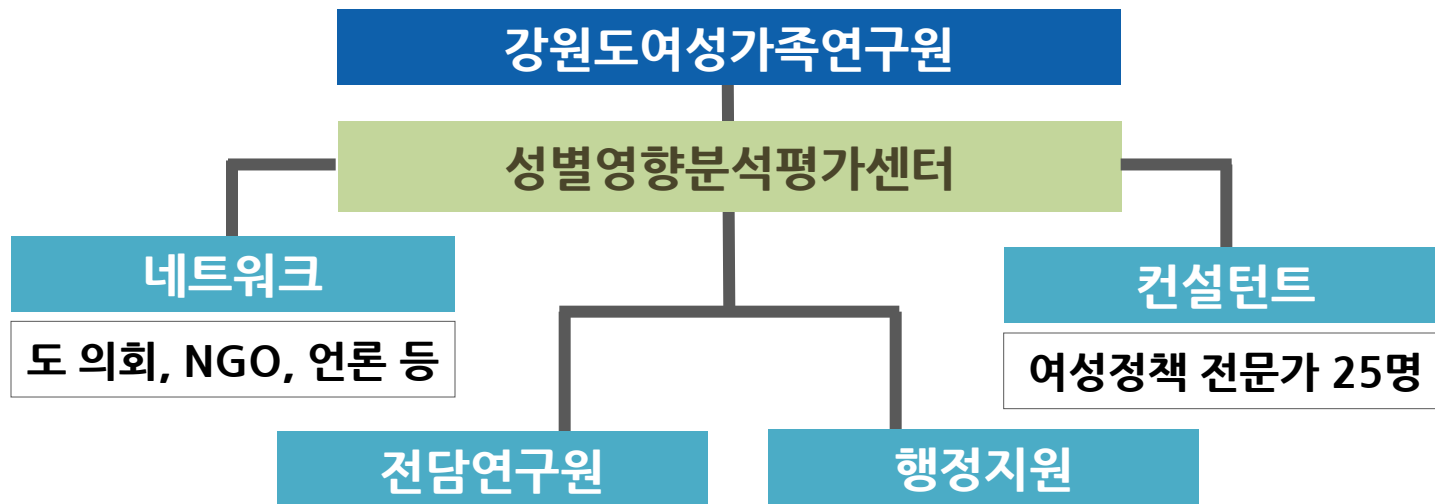
목차

- I. 성인지예산 개요
- II. 성인지예산서 작성방법
- III. 사업유형별 작성요령
- IV. 작성 우수사례 및 미흡사례
- V. 참고자료 및 향후일정

I. 성인지예산 개요

1-1. 성별영향분석평가센터 소개

- 2009. 6. 1. 여성부 지정 「정책의 분석·평가 지원기관」 선정
「성별영향분석평가법」제17조 및 시행령 제14조
- 2013. 6. 1. 여성가족부 성별영향분석평가기관으로 재지정 (3년간)
- 조직도



1-1. 성별영향분석평가센터 소개

센터주요사업

운영지원

- '12년 종합보고서 작성
- '12년 우수사례 발굴 및 홍보 추진
- 분석평가 관련 지자체 현안사항 지원

컨설팅

- 법령, 계획, 사업, 성인지예산 컨설팅 상담 및 자문
- 지역-컨설턴트 매칭 컨설팅 지원

포럼

- 결과 환류 및 정책 개선의 연계성 강화 논의 등
- 컨설턴트, 시민단체, 의회, 학계, 공무원, 언론, 일반시민 등

1-1. 성별영향분석평가센터 소개

'12년도 컨설팅 실적

- 총 컨설팅 수 : 1,263건
- 법령(334건), 사업(274건), 성인지예산(시범과제 제외 565건)

구 분	1) 컨설팅 부문별 지원 실적(회)					2) 컨설팅 방법별 지원 실적(회)			
	대상구분 (대상과제수)	합계(회) (A+B+C)	대상과제 선정 (A)	분석평가서 작성 (B)	기타(C) (검토의견, 종합분석보 고서 검토 등)	대면	서면 (메일, fax 등)	전화	
총계	1,263	1,335	8	1,264	63	96	1,112	87	
성별영 향분석 평가	소 계	643	672	2	644	26	16	534	35
	법령	334	349		334	15		334	19
	계획	3	6		3	3		3	7
	사업	274	278		274	4		274	31
	총괄	32	32	2	23	7	5		
성인지 예결산	소 계	620	663	6	620	37	80	578	52
	성인지 예산	616	659	6	616	37	76	578	52
	총괄	4	4		4		4		

1-2. 성인지예산제도

성인지예산제도 (gender-responsive budgeting)

예산이 여성과 남성에게 미칠 영향을 미리 분석하여 이를 예산편성에 반영해 여성과 남성이 동등하게 예산의 수혜를 받도록 하는 제도

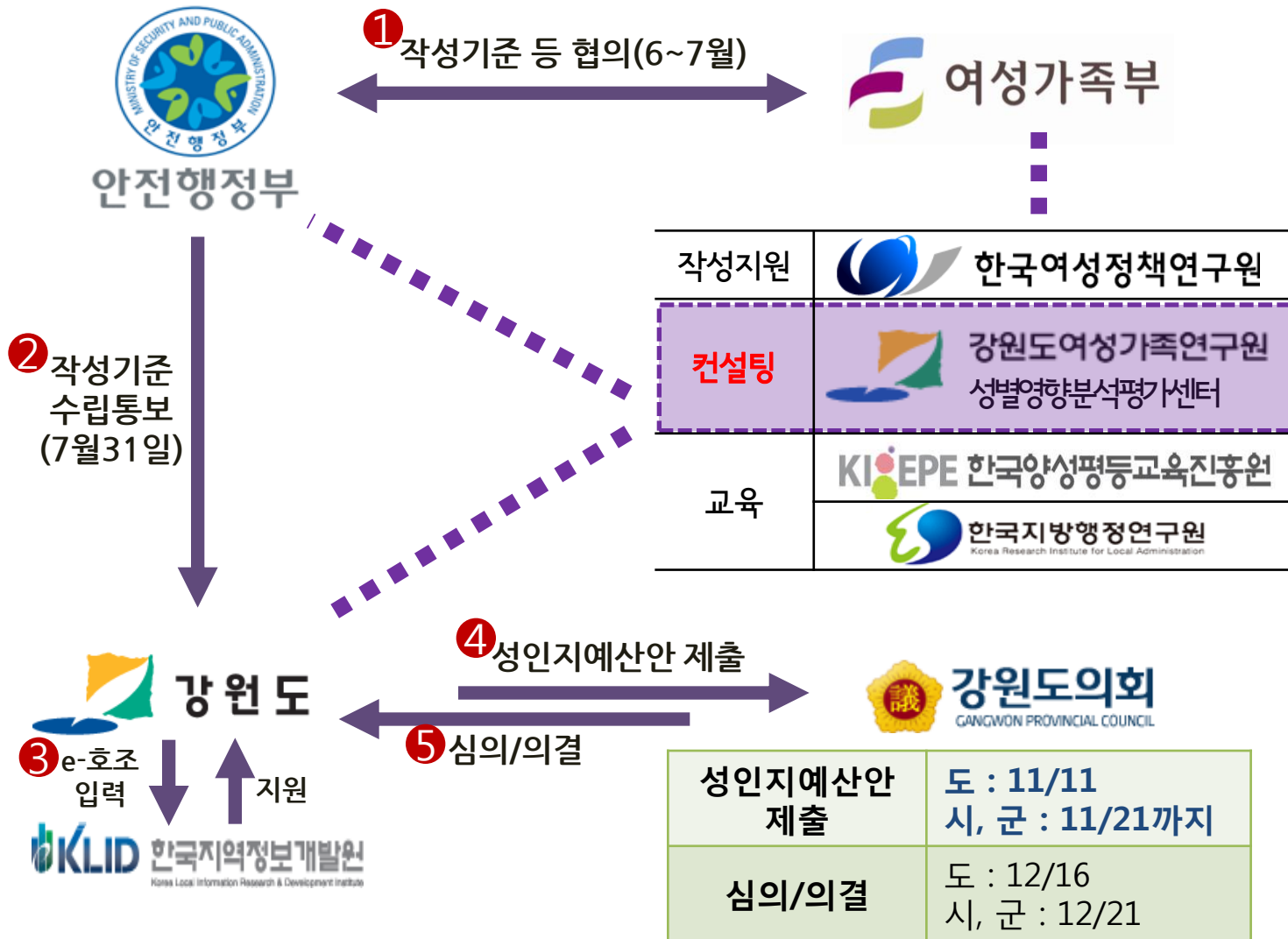
성인지예산서

예산이 여성과 남성에게 미칠 영향을 미리 분석한 보고서로
성평등 기대효과, 성과목표, 성별 수혜분석 등을 포함하고 있음
(「지방재정법」 제36조의 2)

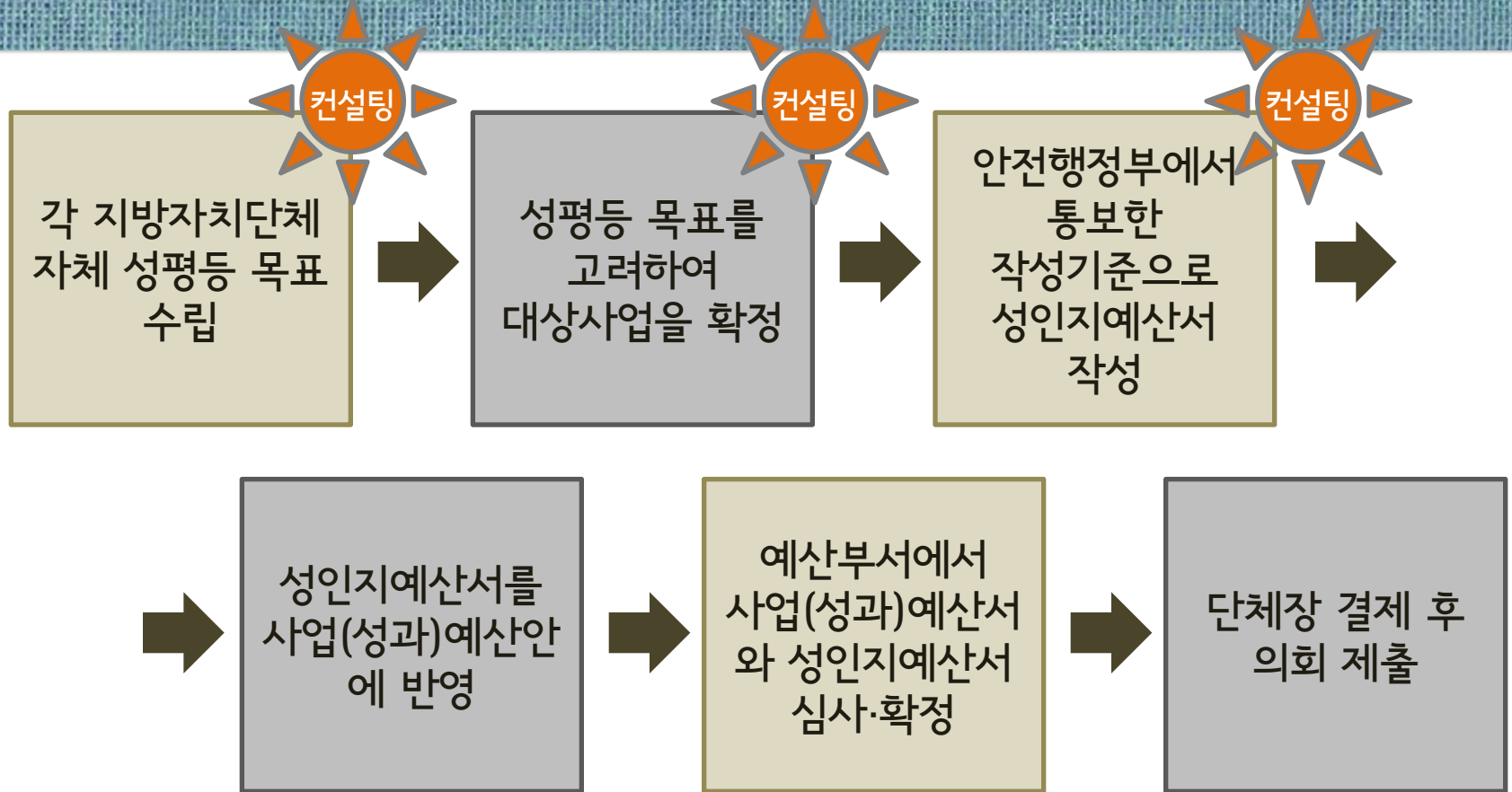
법적근거

「지방재정법」 개정·공포 ('11. 3. 8)
2013년부터 지방자치단체 성인지예산서 작성 근거조항 마련
2012년도 지방 성인지예산서 시범작성 및 제출 ('12. 4~5)

1-3. 성인지예산 추진체계




1-4. 작성절차



- ※ 성평등 목표는 지방자치단체 내 여성정책 수요, 자치단체장의 성인지·성평등 관련 공약사항, 제4차 여성정책기본계획 등을 참고하여, 지방자치단체 특성과 여건에 맞게 1~3개로 수립
- ※ 성평등 목표 수립 시 예산부서, 여성정책담당부서 등이 주관하며 성별영향분석평가센터 활용

1-5. 작성방법

대상사업 선정

- 제4차 여성정책기본계획 추진사업
 - 성별영향분석평가사업
 - 성별영향분석평가법에 따른 2013년 성별영향분석평가 대상 예산사업
 - 성별 수혜분석이 가능하고 분석결과 성불평등 개선 가능성이 큰 사업
 - 자치단체가 별도로 추진하는 특화사업
- 

작성양식

- 사업개요
- 성인지예산 대상사업
- 소요재원
- 성별 수혜분석
- 성별격차 원인분석
- 성과목표
- 성평등 기대효과

작성대상

- 사업 담당자 및 예산부서 편성담당자

1-6. 대상사업 선정

대상사업 선정기준

- 대상회계 : 일반회계, 기타 특별회계
- 세부사업을 기준으로 작성하며, 필요시 단위사업이나 개별사업으로 작성 가능
 - 성별 수혜분석, 성평등 기대효과, 성과목표 등 성인지예산서 작성이 곤란한 항목이 있는 경우

대상사업 선정절차

- 자체 수립한 성평등 목표에 부합하는 대상사업을 선정하기 위해 예산부서를 중심으로 여성정책담당부서 및 각 지역별 성별영향분석평가센터 등과 협조

e-호조시스템 입력

- 사업(성과)예산안을 e-호조시스템에 입력 시 성인지예산서 작성 대상사업임을 표기 (예산안에 동 내용 표시)
- 사업(성과)예산안과 연계하여 e-호조시스템으로 작성 및 출력

1-7. 대상사업 선정 방법

구분	대 상 사 업	비 고
필수 사업	여성정책 추진사업	<ul style="list-style-type: none"> ▪ 제4차 여성정책기본계획 ('13~'17)에 따른 연도별 지자체 시행계획 추진사업 ▪ 각 자치단체별 2014년 여성정책기본계획 세부시행계획에 포함된 사업
	성별영향분석 평가사업	<ul style="list-style-type: none"> ▪ 성별영향분석평가법에 따른 2013년 성별영향분석평가 대상 예산사업 ▪ 그 밖에 성별 수혜분석이 가능하고, 성 불평등 개선 가능성이 큰 사업 <ul style="list-style-type: none"> - 교육, 훈련 사업 - 사업대상자에 있어 성별격차가 존재하는 사업 - 특정 성의 사업신청 및 지원이 적은 사업 - 특정 성에 부합하는 성이 있다는 사회적인 편견 사업 - 사업대상자가 일반인으로 개인 수혜현황을 파악할 수 없는 사업 - 대상자 및 수혜자를 조정할 수 없는 사업 - 인프라성 사업 등
권장 사업	자치단체가 별도로 추진하는 특화사업	<ul style="list-style-type: none"> ▪ 지자체 자체재원으로 추진되는 사업으로 자치단체장의 공약사업 및 주력사업, 성별 수혜분석이 가능하다고 판단되는 사업 등

1-8. 제외대상

제외대상 사업

- 행정운영경비 : 행정조직 운영을 위한 최소한의 경비
- 재무활동 : 재정보전적 비사업 성격
- 예비비 : 사업을 특정하거나, 성과목표를 정하기 곤란한 경우

- 기타
 - 12년도 성인지예산서 작성 사업을 제외하고 신규사업 위주로 작성하되, 작년사업 중 지속적으로 검토할 사업이 있으면 대상과제로 선택 가능함
 - 국비지원의 비중이 대다수인 사업도 원칙적으로는 성인지예산서 작성 대상 사업

- 우선 고려 사업 : 여성들의 참여 비율이 높아지고 있는 사업
 - 로컬푸드 사업, 귀농귀촌인 지원, 마을기업 육성 등

1-9. 2013년도 성인지예산서 컨설팅

총 565과제 컨설팅 (시범과제 51과제 제외)

- 2013년도 성인지예산서 컨설팅 : 총 565과제
- 도청, 도교육청 및 18개 시·군 중 **15개 시·군**에서 성인지예산서 컨설팅을 요청하였으며, **5개** 지역에서는 성인지예산서를 제출하지 않았음
- 시·군별 제출건수는 **최대 62건(11.0%)**에서 **최소 19건(3.4%)**이며 평균 37과제임
- 성별영향분석평가 사업 컨설팅 요청은 총 274건
 - 예를 들어, XX시는 성별영향분석평가 과제로 총 14과제를 제출, 컨설팅 하였으나, 이 중 성인지예산서 컨설팅을 요청한 과제는 10개 과제임

⇒ 왜 그럴까요?

: 성인지예산서를 먼저 제출하고 성별영향분석평가 과제를 제출했기 때문

Ⅱ. 성인지예산서 작성방법

2-1. 자치단체 예산부서

I. 성평등 목표

- ※ 제4차 여성정책기본계획, 단체장의 공약사항 등 고려 예산부서에서 총괄하여 작성
 - 각 지방자치단체의 특성과 여건에 맞게 1~3개 목표를 정하고 내용을 기술
 - 각 실·과에서 작성한 부서별 성인지예산서의 내용을 포괄하도록 작성

II. 성인지예산 편성방향

- ※ 지방자치단체의 성평등 목표와 연계하여 성인지예산이 어떻게 편성되었는지 기술
 - 성평등 목표별로 각각 관련한 성인지예산서 작성사업의 주요 사업명을 제시하고 사업수와 예산액을 총계와 일치
 - 주요 사업명은 신규사업, 예산비중 높은 사업, 대표사업 등에 해당. 각 실·국에서 작성한 부서별 성인지예산서의 내용을 참조하여 작성

III. 성인지예산의 개요 및 분야별 규모

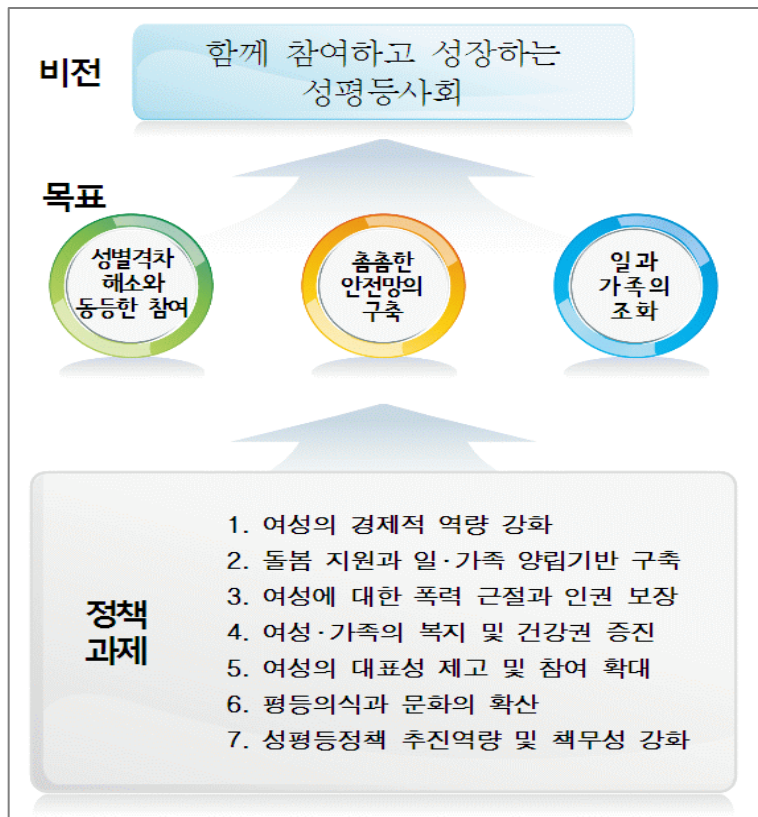
- 총괄표, 사업별 총괄표, 기능별 총괄표, 조직별 총괄표

※ e-호조시스템 자동입력

2-1. 자치단체 예산부서(예시)

성평등 목표 잡기

- 제4차 여성정책기본계획, 제2차 저출산고령사회기본계획과 같은 국가계획 및
- 지자체에서 수립하는 발전계획, 업무추진계획 등을 참고하여 마련함



▶ 성평등 목표 예시

- 여성 취업률 제고
 - 다양한 직업훈련 및 교육을 통한 여성 능력개발 기회 제공
 - 여성 취업활동에 대한 사회적 지지 강화
 - 일·가정 양립 여건조성 및 지원
- 여성의 복지욕구 충족
 - 여성노인 지원 강화
 - 여성장애인 사회적응 훈련 및 교육 강화

2-2. 실·국, 실·과

Ⅳ. 실·국별 성인지예산서

000 실·국

□ 성인지예산 편성방향

- ※ 각 실·과에서 작성한 부서별 성인지예산서를 참조하여 성인지예산서 작성사업의 개수, 분야, 규모 등에 초점을 맞추어 기술
 - 주요 사업명은 신규사업, 예산비중 높은 사업, 대표사업 등에 해당

□ 총괄표

- ※ e-호조시스템 자동입력

□ 사업별 총괄표

- ※ e-호조시스템 자동입력

2-2. 실·국, 실·과

V. 부서별 성인지예산서

1. 사업별 총괄표

000 실·과

□ 성인지예산 편성방향

※ 사업별 설명자료를 바탕으로 성인지예산서 작성 사업의 개수, 분야, 규모 등에 초점 맞추어 기술

- 주요 사업명은 신규사업, 예산비중 높은 사업, 대표사업 등에 해당

□ 총괄표

※ e-호조시스템 자동입력

□ 사업별 총괄표

※ e-호조시스템 자동입력

2-2. 실·국, 실·과(예시)

성인지예산 편성방향 : 개요 서술

자치단체

- xx시의 2014년도 성인지예산(안)은 총 00개 사업의 0,000백만원임
- 금년도 성인지예산은 여성 일자리 창출을 통하여 여성 일자리를 증가시킬 수 있는 서비스 관련 사업과 여성장애인의 사회통합을 도모할 사회복지분야 사업을 중점적으로 편성
 - 사업분류별로는, 여성정책추진사업 0개(000천원), 성별영향분석평가사업 0개(000 천원), 자치단체특화사업 0개(000천원)이며,
 - 정책사업별로는 ‘여성취업을 제고’ 분야 0개 사업(000천원), ‘여성의 복지욕구 충족’ 분야 0개 사업(000천원)임

시군/ 실과

- 0000과의 2014년도 성인지예산(안)은 총 8개 사업의 1,200백만원임
- 금년도 성인지예산은 이주여성 정착지원 및 저소득 한부모가족지원에 중점적으로 편성
 - 결혼이민여성 지역일자리지원, 폭력피해 이주여성지원, 한부모가족 자녀양육지원 등에 총 8개 사업, 1,200백만원을 편성함

2-3. 사업별 설명자료

2. 사업별 설명자료

(세부사업명) ○ ○ ○ ○ (회계명)

- 사업개요
 - 사업목적 :
 - 사업기간 :
 - 추진근거 :
 - 총사업비 :
 - 사업내용 :

※ 사업개요는 지방자치단체별, 사업별 특성에 맞게 기재 가능

※ 세출예산 사업명세서 상의 사업계획에 근거하여 작성

□ 성인지예산 대상사업

※ 본 사업이 해당되는 칸에 “○” 표시

여성정책추진사업	성별영향분석평가사업	자치단체특화사업

2-3. 사업별 설명자료

□ 소요자원

※ e-호조 시스템에서 자동입력. 해당없는 자원은 삭제 가능

□ 성별 수혜분석

※ 성별 수혜분석 작성시

- 센터, 시설, 기관운영 등을 지원하는 사업의 경우 **이용자 성별분리 통계** 활용 작성
- 화장실, 보도블럭 등 사업대상자, 사업수혜자가 **불특정 다수인** 경우에는 가능한 남성과 여성을 구분하여 작성하되, **파악할 수 없는 경우 '전체(계)'** 중심으로 작성
- 사업대상자와 사업수혜자는 사업목적, 예산항목 등을 고려하여 일관성 있게 작성
(예) 노인돌보미사업의 경우 **(대상자가 노인? 돌보미?)**
 - 사업대상자 : xx지역 통계연보의 xx구 독거노인 수 일 때,
 - 사업수혜자 : 돌보미 수(x) → 실제 수혜를 받고 있는 독거노인 수(○)

2-3. 사업별 설명자료

- 여성정책추진사업이며 여성수혜율 100% 사업인 경우, 사업대상자, 사업수혜자, 예산구분 단위는 여성 명(%)과 전체(계)의 값(명)만 기재. 여성 값(명)과 전체(계)값(명)은 동일. 전체(계)는 100%이기 때문에 ‘%’는 따로 작성하지 않음. 남성의 값(명(%)) 미기재
- 2014년부터 처음 시작되는 신규사업의 경우 사업대상자, 사업수혜자 등의 자료 입력을 하지 않고, 신규사업임을 표 하단에 명시. 단, 이전부터 진행되어 왔으나 성인지예산서 작성이 처음인 경우 사업대상자, 사업수혜자, 예산구분의 ‘계’만 작성

○ 사업대상자

구 분	2011년	2012년	2013년
계	명	명	명
여성(비율)	명(%)	명(%)	명(%)
남성(비율)	명(%)	명(%)	명(%)

* 통계출처 및 사업대상자 명시 : (예: 통계청 지역통계의 xx구 남녀 인구수)

2-3. 사업별 설명자료

○ 사업수혜자

구분	2011년	2012년	2013년
계	명	명	명
여성(비율)	명(%)	명(%)	명(%)
남성(비율)	명(%)	명(%)	명(%)

* 사업수혜자 명시 : (예: XX군 자원봉사활동 참여자)

- 사업대상자 : 실제 수혜자가 아니라 사업이 목표로 하는 (모)집단
- 사업수혜자 : 실제 사업의 혜택을 받는 집단

○ 예산구분

구분	2011년	2012년	2013년
계	백만원	백만원	백만원
여성(비율)	백만원(%)	백만원(%)	백만원(%)
남성(비율)	백만원(%)	백만원(%)	백만원(%)

2-3. 사업별 설명자료

○ 성별격차 원인분석

□ 성과목표

성과목표	'12년 실적	'13년 추정치	'14년 목표치

* 산출근거 :

- ※ 사업(성과)예산서의 내용을 반영하고, 성별 수혜분석 등을 고려하여 설정
- ※ 계속사업의 경우 '12년 실적이 없으면 생략가능. 신규사업의 경우 '13년 추정치, '14년 목표치만 기재

□ 성평등 기대효과

- ※ 동 사업을 추진함으로써 기대되는 성평등 효과를 기재
- ※ 사업의 목적, 성별 수혜분석, 성별격차 원인분석 등을 감안하여 기술

Ⅲ. 사업유형별 작성요령

3-0. 주요 용어 정리

성인지예산서	성별영향분석평가
<p style="text-align: center;">성별격차 원인분석</p>	<p>I. 정책환경의 성별특성</p> <p>1. 사업의 성별요구도</p> <p>1) 남녀의 사회문화적, 경제적, 신체적 (생물학적) 차이에 따른 사업의 성별요구 차이</p> <p>2. 사업의 성별형평성</p> <p>1) 사업수혜에서의 성별 특성 반영</p> <p>2) 예산배분에서의 성별특성 반영</p>
<p style="text-align: center;">성평등기대효과</p>	<p>II. 성평등 조치사항</p> <p>법령</p> <p>예산</p> <p>사업</p>

3-0. 주요 용어 정리

성인지감수성

- 여성, 남성의 서로 다른 현실을 인식하고, 그로부터 발생하는 특수한 요구를 이해
- 성별 고정관념을 벗어나서 협력하는 동반자 관계 구축을 위해 노력하는 것

성별격차

- 성별 차이에 따라 발생하는 사회적 불평등 현상

성평등

- 성별을 이유로 한 차별, 편견이나 비하, 폭력 없이 동등하게 보장받고 정치, 경제, 사회, 문화의 모든 영역에서 동등하게 참여함

성별형평성

- 성별 차이를 인정하고 공평한 기회, 자원 배분이 될 수 있도록 함

3-0. 주요 용어 정리

동영상([클릭](#))

Q) '성평등 기대효과(조치사항)'에 대한 가장 적절한 답은?

- (1) 여성이나, 어린이, 노약자 같은 교통약자의 경우 가급적 뒷자석에 앉고, 반드시 안전벨트를 착용한다()
- (2) 자동차 제조사는 여성이나 어린이 등을 고려해 에어백 충격량을 조절하는 맞춤형 차를 개발할 필요가 있다 ()
- (3) 정부는 여성이나 어린이에게 맞는 다양한 충돌 평가 모형을 개발해 자동차 제조사들에게 제공하고, 안전도를 높이도록 할 계획이다 ()

3-0. 주요 용어 정리

성별격차 원인분석!

김용원 국토부 자동차운영과 서기관

“차량 설계시 남성 위주로 설계”

⇒ 에어백 등 안전장치가 70kg대 남성에 맞춰 제작됨

3-1. 유형별 고려사항

구분		중점 고려사항
3-2. 여성정책추진사업	여성수혜율 100%사업	본 사업과 관련한 현황(실태), 성평등 개선을 위하여 본 사업이 필요한 사회·문화적 여건 및 배경을 기술
	여성수혜율 > 남성수혜율 사업	
	인프라성 사업	
	가구(가족)을 대상으로 하는 사업	성역할 고정관념에 의해 여성에게 주어진 역할부담과 어려움, 문제 등과 연계하여 기술
3-3. 성별영향분석평가사업	여성수혜율 < 남성수혜율 사업	여성수혜율이 남성수혜율보다 낮은 상황과 관련된 여성과 남성의 서로 다른 사회·문화적, 경제적 여건, 정책수요 등과 연계하여 기술
	여성수혜율 > 남성수혜율 사업	여성수혜율이 남성수혜율보다 높은 상황과 관련된 여성과 남성의 서로 다른 사회·문화적, 경제적 여건, 정책수요 등과 연계하여 기술
	인프라성 사업	여성과 남성의 서로 다른 사회·문화적, 경제적 여건 등과 연계하여 기술
3-4. 자치단체 특화사업		지자체 자체재원으로 추진되는 사업으로 지방자치단체의 특성 등과 연계하여 기술

3-2. 여성정책추진사업

1 여성수혜율 100% 사업

- ※ 성별 수혜분석 : 사업대상자, 사업수혜자, 예산분석 여성 값만 기재
- ※ 성별격차 원인분석 : 성평등 개선을 위하여 사회·문화적 여건 및 배경을 기술
- ※ 성과목표 : 여성수혜율 이외에 동 사업의 효과를 보여주는 지표 설정
(예) 프로그램 만족도, 서비스 만족도, 교육이수율, 자격증 취득율 등

예시) 경력단절여성 취업지원

- 성별격차 원인분석 : 여성의 경제활동 인구비율이 낮은 이유는 출산과 육아 가사 등의 이유로 여성은 기존 취업상태를 포기하게 되는 경우가 많이 발생하고, 이럴 경우 직업 생활의 공백이 노동시장의 재진입을 어렵게 함. 그로 인해 여성들의 취업에 대한 의욕 상실 및 자신감 부족으로도 이어졌음
- 성과목표 : 취업여성수 확대

성과목표	'12년 실적	'13년 추정치	'14년 목표치
취업여성 수	1,324명	1,402명	1,430명

3-2. 여성정책추진사업

2 여성수혜율 > 남성수혜율 사업

- ※ 성별 수혜분석 : 남성과 여성 구분하여 기재
- ※ 성별격차 원인분석 : 성평등 개선을 위하여 사회·문화적 여건 및 배경을 기술
- ※ 성과목표 : 여성수혜율 또는 동 사업의 효과를 보여주는 지표 설정
(예) 참가자 만족도, 교육이수율, 자격증 취득율 등

예시) 여성농업인 육성

- 성별격차 원인분석 : 분야의 특성 및 남성위주의 편향적인 교육 혜택 등으로 여성 농업인의 교육 기회가 많지 않았음. 이에 여성농업인의 의식개선 및 역량강화를 위해 여성농업인을 주 대상으로 추진됨. 여성농업인의 참여비율이 상대적으로 낮은 이유는 육아, 가사, 영농활동 등으로 인해 사업의 운영 시간대와 참여 여건에 제약이 있기 때문
- 성과목표 : 여성농업인 참여율 확대

성과목표	'12년 실적	'13년 추정치	'14년 목표치
여성농업인 참여율	94.6%	95.2%	95.2%

3-2. 여성정책추진사업

3 인프라성 사업

※ 인프라성 사업이란?

센터, 시설, 기관의 운영을 지원하는 사업 등 개인을 대상으로 직접 지원하거나 개인이 수혜하지 않는 사업 (예: 가정폭력상담소 운영지원, 성폭력피해자보호시설 운영지원, 여성능력개발센터 운영지원 등)

※ 성별 수혜분석

○ 프로그램 또는 서비스의 이용자 성별분리 통계를 활용하여 작성

○ 사업대상자 : 해당 센터, 시설, 기관을 이용할 수 있는 모든 사람

○ 사업수혜자 : 해당 센터, 시설, 기관을 실제로 이용한 사람

- 단, 여성이용자가 100%인 경우, 사업대상자, 사업수혜자, 예산분석시 여성 값만 기재

○ 여성과 남성 구분이 어려운 불특정다수를 대상으로 할 경우, 성별분리통계를 산출하기 어려울 수 있음. 성별 수혜분석이 어려운 경우 그 사유를 ※에 작성하고, '계'를 중심으로 작성 (해당 지역 인구 전체 기입 등)

3-2. 여성정책추진사업

예시 1) 여성새로일하기센터 운영

- 성별격차 원인분석 : 출산, 육아 등의 문제로 30~40대 여성의 경제활동이 낮아지고, 여성의 구직난에 어려움이 계속되고 있어 제도적 지원이 반드시 필요함. 또한, 실질적 업무능력 역량 강화를 통하여 여성의 경제활동 참여를 촉진하는 기반 마련이 필요
- 성과목표 : 여성 취업 인원 수 증가
프로그램 참여자 수 확대

성과목표	'12년 실적	'13년 추정치	'14년 목표치
여성 취업 인원 수	744명	783명	786명
프로그램 참여자 수	3,804명	3,860명	4,100명

* 산출근거 : '12년 실적치에 근거하여 '13, '14년 설정치 상향조정

3-2. 여성정책추진사업

예시 2) 아동·여성보호 지역연대 운영

- 성별격차 원인분석 :
 - 남성보다 여성이 느끼는 범죄피해 및 안전에 대한 두려움이 큼 : 통계청 사회조사 사회안전에 대한 인식(2012년)은 여성은 34%가, 남성은 29.1%가 비교적 불안하다고 응답했고, 매우 불안하다는 응답도 남성 4.8%, 여성은 6.6%로 여성은 안전에 대한 높은 불안감을 갖고 있었음
 - 여성과 아동을 대상으로 하는 각종 폭력범죄, 여성이 느끼는 범죄와 안전에 대한 높은 두려움을 해소하기 위해 지역사회에서의 보호지원이 아닌 지역사회로부터의 보호지원이 필요함
- 성과목표 : 폭력피해 예방홍보활동 횟수

성과목표	'12년 실적	'13년 추정치	'14년 목표치
폭력피해 예방홍보활동 횟수	4회	4회	5회

* 산출근거 : 안전문화 및 인식 형성을 위해 홍보 횟수 강화가 중요하여 '12년 실적치에 근거하여 '13년 추정치는 유지하고, '14년 설정치 상향조정

3-2. 여성정책추진사업

4 가구(가족)를 대상으로 하는 사업

- ※ 성별 수혜분석 : 사업대상자, 사업수혜자, 예산구분 모두 **가구단위**의 통계치를 기준으로 **전체 '계'만 작성**
- ※ 성별격차 원인분석 : 가족내 여성과 남성과 관련한 성역할 고정관념에 의해 주로 여성에게 주어진 역할부담, 어려움, 문제 등과 연계하여 원인을 기술

예시) 아이돌보미지원사업

- 성별격차 원인분석 : '육아는 남녀 공동책임'이라는 인식의 부족, 남성 외벌이 시대의 편견으로 인해 육아문제는 여전히 여성의 몫으로 자리매김 하고 있음. 또한 시설보육으로 충족되지 못하는 보육수요(맞벌이가구에서 발생하는 돌봄시간 공백 등)가 존재하고 있음
- 성과목표 : 아이돌봄 이용 만족도 확대

성과목표	'12년 실적	'13년 추정치	'14년 목표치
아이돌봄 이용 만족도	85점	89점	89점

3-3. 성별영향분석평가사업

1 여성수혜율 < 남성수혜율 사업

- ※ 성별격차 원인분석 : 여성수혜율이 남성수혜율보다 낮은 상황과 관련된 여성과 남성의 서로 다른 여건, 정책수요 등과 연계하여 기술
- ※ 성과목표 : 여성수혜율을 제고하는 방향으로 설정
(예) 여성 수혜율, 여성 참여율, 여성 고용율 등

예시) 민방위 교육훈련

- 성별격차 원인분석 : 민방위 교육은 각종 위기상황에 대한 대응력을 익히는 기회로, 여성은 남성에 비해 민방위 교육을 받을 수 있는 기회가 제한적임. 민방위교육 대상자는 만 20세부터 만 40세까지 대한민국 남자로 편성
- 성과목표 : 여성의 재난체험관 이용자 참여율 향상

성과목표	'12년 실적	'13년 추정치	'14년 목표치
여성의 재난체험관 이용자 참여율	3.5%	4.7%	5%

3-3. 성별영향분석평가사업

2 여성수혜율 > 남성수혜율 사업

- ※ 성별격차 원인분석 : 여성수혜율이 남성수혜율보다 높은 상황과 관련된 여성과 남성의 서로 다른 여건, 정책수요 등과 연계하여 기술
- ※ 성과목표 : 남성수혜율을 높인다 or 오히려 여성수혜율을 높인다
(예) 참가자 만족도, 교육 이수율, 자격증 취득율, 여성참여율 등

예시 1) 노인돌봄서비스

- 성별격차 원인분석 : xx군 노인인구 수 중 여성 독거노인 수가 남성 독거노인 수의 3배 이상 많으며 이에 따라 노인돌봄서비스의 수혜자 또한 여성노인의 수가 남성노인의 수에 비해 훨씬 많음. 그러나 질병 수, 고령화 정도, 질병으로 일상생활의 어려움 정도 등에 있어 남성노인보다 여성노인에게 어려움이 많은 것으로 나타남
- 성과목표 : 여성 노인 수혜자 비율 상승

성과목표	'12년 실적	'13년 추정치	'14년 목표치
여성 노인 수혜자 비율	85%	85%	85%

3-3. 성별영향분석평가사업

예시 2) 시민정보화교육

■ 사업수혜자

구분	2011년	2012년	2013년
계	246,898명	249,081명	250,864명
여성	119,858명(48.5%)	121,061명(48.6%)	121,937명(48.6%)
남성	127,040명(51.5%)	128,020명(51.4%)	128,927명(51.4%)

■ 사업대상자

구분	2011년	2012년	2013년
계	4,959명	4,687명	4,800명
여성	3,765명(75.9%)	3,623명(77.3%)	3,750명(78.1%)
남성	1,194명(24.1%)	1,064명(22.7%)	1,050명(21.9%)

- 성별격차 원인분석 : 정보화 사회 진입 초기 성별 간 정보격차는 상당부분 해소되었으나 여성의 정보격차 정도가 높아 여성 참여 비중이 지속적으로 유지되는 현상을 보임. 현재 여성의 참여율이 높으므로 생활상의 단순한 활용을 넘어 경제활동 참여욕구를 지원할 수 있도록 자격증 취득률을 높일 필요가 있음
- 성과목표 : 자격증 취득률 확대, 교육만족도 증가 등

3-3. 성별영향분석평가사업

예시 3) 평생학습교육프로그램 운영 : 대표적인 남성 참여율 높여야 하는 사업

- 성별격차 원인분석 :
 - 직장을 가진 남성에 비해 여가활동이 자유로운 여성의 참여율이 높고 여성들이 선호하는 프로그램 구성으로 인해 남성참여율이 저조함
 - 따라서 야간, 휴일 프로그램 확대 운영 및 남성의 관심분야 프로그램을 개발하여 남성들의 평생학습 프로그램 참여율 확대가 필요함
 - 또한, 은퇴 후 지역사회로 복귀하는 중고령 남성의 노후 삶의 질 향상을 위해 지역 사회 통합이 반드시 필요함
- 성과목표 : 남성 참여가능 프로그램 수 확대 등

성과목표	'12년 실적	'13년 추정치	'14년 목표치
남성 참여가능 프로그램 수	2개	2개	3개

* 산출근거 : 남성참여율이 낮아 남성의 수혜율을 높이기 위해 참여가능 프로그램 수 확대 필요
'12년 실적치에 근거하여 '13년 추정치는 유지하고, '14년 설정치 상향조정

3-3. 성별영향분석평가사업

3 인프라성 사업

※ 인프라성 사업이란?

센터, 시설, 기관의 운영을 지원하는 사업 등 개인을 대상으로 직접 지원하거나 개인이 수혜하지 않는 사업 (예: 종합복지관 운영지원, 지역아동센터 운영지원, 여성능력개발 센터 운영지원 등)

※ 성별 수혜분석

○ 프로그램 또는 서비스의 이용자 성별분리 통계를 활용하여 작성

○ 사업대상자 : 해당 센터, 시설, 기관을 이용할 수 있는 모든 사람

○ 사업수혜자 : 해당 센터, 시설, 기관을 실제로 이용한 사람

- 단, 여성이용자가 100%인 경우, 사업대상자, 사업수혜자, 예산분석시 여성 값만 기재

○ 여성과 남성 구분이 어려운 불특정다수를 대상으로 할 경우, 성별분리통계를 산출하기 어려울 수 있음. 성별 수혜분석이 어려운 경우 그 사유를 ※에 작성하고, '계'를 중심으로 작성 (해당 지역 인구 전체 기입 등)

3-3. 성별영향분석평가사업

예시 1) 장애인복지시설운영지원

- 사업대상자 및 수혜자 : 불특정 다수이므로 해당지역 장애인 인구를 기입
- 성별격차 원인분석 : 여성장애인의 경우 남성장애인에 비해 취업 기회가 상대적으로 적고 가정에서 여성장애인의 사회활동을 원하지 않는 경향이 있음. 이는 여성장애인이 사회적 위험에 취약하고 기존의 장애인 복지시설에서 제공하는 프로그램 및 서비스가 여성장애인의 특화된 욕구 충족에 부응하지 못하기 때문임
- 성과목표 : 여성장애인 이용률 증가

성과목표	'12년 실적	'13년 추정치	'14년 목표치
여성장애인 이용율	36%	37%	39%

* 산출근거 : 여성장애인의 낮은 수혜비율을 고려하여 설정하였으며, '12년 실적치와 '13년 추정치에 근거하여 '14년 목표치 상향조정

3-3. 성별영향분석평가사업

예시 2) 자원봉사센터운영

- 사업대상자 및 수혜자 : 자원봉사센터 이용자 수 통계를 활용하거나 통계가 없을 경우 불특정 다수가 이용할 수 있으므로 해당지역 인구를 기입
- 성별격차 원인분석 : 자원봉사자의 참여비율을 볼 때 남성의 참여가 저조함. 이는 자원봉사활동이 상당부분 평일에 이루어지고 있어 상대적으로 시간적 여유가 있는 중·장년층 여성의 활동비중이 높기 때문임. 더불어 남성은 경제활동 등에 많이 참여하고 있어 자원봉사활동을 위한 시간을 내기가 어려운 상황임
- 성과목표 : 남성 자원봉사 참여율 확대

성과목표	'12년 실적	'13년 추정치	'14년 목표치
남성 자원봉사 참여율	41.8%	45%	45.5%

* 산출근거 : 남성 수혜자비율을 높이기 위해 '12년 실적치와 '13년 추정치에 근거하여 '14년 설정치 상향조정

3-3. 성별영향분석평가사업

예시 3) 가로등·보안등 관리

- 사업대상자 및 수혜자 : 불특정 다수가 이용하므로 해당지역 인구를 기입
- 성별격차 원인분석 : 여성, 아동대상 야간 범치는 우범지역의 조도가 낮을수록 증가하여 범죄에 쉽게 노출됨. 여성들의 경제활동 참가율이 지속적으로 증가함에 따라 여성을 대상으로 한 범죄예방 및 여성들의 안전한 사회활동 보장을 위해 가로·보안등의 신설, 교체가 요구됨. 주택가 골목 및 우범지역을 사전에 파악하여 우선적으로 설치 개선함
- 성과목표 : 안전사고 발생 건수 감소

성과목표	'12년 실적	'13년 추정치	'14년 목표치
안전사고 발생 건수	1건	0건	0건

* 산출근거 : '12년 실적치와 '13년 추정치에 근거하여 '14년 설정치 조정

3-4. 자치단체 특화사업

* 자치단체 특화사업

※ 지자체 자체재원으로 추진되는 사업으로, 자치단체장의 공약 사업 등으로 운영되는 사업(예: 구정 여론모니터 운영, 군민교양강좌 운영, 군 합창단 운영, 소규모 주민숙원 사업 등)

예시) 청소년의회교실 운영

- 성별격차 원인분석 : 청소년 의회교실은 청소년기의 리더십 함양에도 도움이 될 수 있는 바, 여성 청소년리더십 배양을 위한 기회가 될 수 있도록 학생들 간의 성별 참여자 수를 지속적으로 모니터링 할 계획임
- 성과목표 : 청소년의회교실 여성 참여도 향상

성과목표	'12년 실적	'13년 추정치	'14년 목표치
청소년의회교실 여성 참여도	45%	46%	50%

IV. 작성 우수사례 및 미흡사례

4-1. 우수사례

XX시 노인돌봄서비스사업(일반회계)

□ 사업개요

- 사업목적 : 독거노인 및 혼자 힘으로 일상생활을 영위하기 어려운 노인에게 돌봄서비스를 제공하여 안정된 노후생활 보장 및 가족의 활동기반 조성
- 사업기간 : 2007년 ~ 계속
- 추진근거 : 노인복지법, 사회복지법
- 총사업비 : 000백만원
- 사업내용 : 노인돌봄 종합서비스사업(생략)

□ 성인지예산 대상사업

여성정책추진사업	성별영향분석평가사업	자치단체특화사업
	○	

○ 선정사유 및 여건

- 노인돌봄 서비스사업은 성별영향분석평가 사업으로서 성인지예산 대상사업 선정 필수사업
- 노인돌봄 종합서비스사업의 경우 사업대상자 및 수혜대상자의 연령층이 65세 이상의 노인이며 고령층일수록 여성 비율이 높음
- 노인의 성별에 따라 받고 싶은 복지 서비스의 차이가 있음

□ 성별 수혜분석

○ 사업대상자

(단위 : 명)

구 분	2010년까지	2011년	2012년	2013년 이후
계	1,437명	1,469명	1,245명	1,300명
여성(비율)	1,024명(71%)	1,172명(80%)	1,016명(82%)	1,079명(83%)
남성(비율)	413명(29%)	297명(20%)	229명(18%)	221명(17%)

* 연도별 독거노인 현황조사 결과 (XX센터 내부자료)

○ 사업수혜자

(단위 : 명)

구 분	2010년까지	2011년	2012년	2013년 이후
계	262명	283명	276명	290명
여 성	200명(76%)	223명(79%)	200명(73%)	225명(78%)
남 성	30명(24%)	40명(21%)	55명(27%)	35명(22%)

* XX센터 이용자 수 (XX센터 내부자료)

- 본 사업이 선정된 이유와 배경을 상세히 밝히고 있음
- 자세한 통계출처를 제시함

○ 예산구분

(단위 : 백만원)

구 분	2010년 까지	2011년	2012년	2013년 이후
계	135	194	161	200
여 성	103 (76%)	153 (79%)	117 (73%)	155 (78%)
남 성	32 (24%)	41 (21%)	44(27%)	45 (22%)

□ 성별격차 원인분석

- 우리나라의 경우 여성의 평균수명은 84.1년으로 남성 77.2년에 비해 높음 (2010년 통계청 기준)
- 따라서, 노인 부부의 경우 배우자(남편)이 먼저 사망하는 경우가 많으므로 독거 노인 가구 중 여성의 비중이 높음
- 노인 중 남성의 경우 취업 알선의 욕구가 비교적 높았으며, 여성의 경우 가사 서비스의 욕구가 남성에 비해 높은 경향이 있음(통계청 「사회조사」원자료분석)

□ 향후 추진계획

- 서비스 제공기관에서 수혜대상자들의 성별에 따른 서비스 욕구를 분석하여 서비스 연계 계획 수립시 반영
- 사업수혜자 선정시 여성 비율을 점차적으로 확대

- 성별격차의 원인을 통계자료를 인용해 객관적으로 제시하고 있음
- 향후 추진계획은 일정별, 대상별, 예산별로 보다 자세히 적용할 수도 있음

□ 성평등 기대효과

- 수혜대상자들의 성별에 적합한 서비스 제공으로 서비스 만족도 증가

□ 성과목표 : 여성 사업대상자 비율까지 수혜율을 높이도록 성과목표 달성함.

성과목표(성과지표)	2011년	2012년	2013년
2015년까지 여성수혜자 비율 83% 달성 (여성 수혜자 비율<%> : 여성 수혜자 수 /전체 수혜자 수)	79%	81%	83%

- 여성수혜자 비율을 높임과 동시에 본 사업에 대한 만족도를 제고하는 성과지표를 동시에 달성하는 것도 방법임

4-2. 미흡사례

XX시 자활지원(일반회계)

□ 사업개요

- 사업목적 : 근로능력이 있는 저소득층에게 집중적·체계적인 자활지원서비스를 제공하여 자활의욕 고취 및 자립능력 함양 지원
- 사업기간 : 2012년01월01일 ~ 2016년12월31일
- 추진근거 : 국민기초생활보장법, 지방재정법, XX시보조금관리조례
- 총사업비 : 000백만원
- 사업내용 : 자활근로위탁사업 운영, 지역자활센터 운영, 근로유지형

□ 성인지예산 대상사업

여성정책추진사업	성별영향분석평가사업	자치단체특화사업
	○	

□ 소요재원

e-호조 자동입력(생략)

□ 성별 수혜분석

○ 사업대상자

(단위 : 명)

구 분	2010년	2011년	2012년
계	300	320	360
여성(비율)	150(50%)	160(50%)	180(50%)
남성(비율)	150(50%)	160(50%)	180(50%)

* 조건부 수급자

- 통계 출처 필요 (예: 통계청 지역통계의 xx시 남녀 인구수)
- 자활사업 대상자인 저소득층 内 조건부 수급자 전체가 기준임 (남-녀 50%씩을 차지하고 있어 잘못된 통계일 확률이 높음)

○ 사업수혜자

(단위 : 명)

구 분	2010년	2011년	2012년
계	96	98	98
여성	54(56.3%)	55(56.1%)	55(56.1%)
남 성	42(43.8%)	43(43.9%)	43(43.9%)

* 지역자활센터 참여자

- 자세한 통계출처 필요 (예 : XX시 지역자활센터 참여자 수, OOO과 내부자료, 2012)

○ 예산구분

(단위 : 백만원)

구분	2010년	2011년	2012년
계	1,196	983	1,113
여성	673(56.2%)	551(56.1%)	624(56.1%)
남성	523(43.8%)	431(43.9%)	488(43.9%)

□ 성별격차 원인분석 및 대책

- 지역자활센터 사업 참여자의 여성 비율의 50% 향상

성별 격차가 나는 원인은 여성 빈곤층이 높기 때문에 대상자 및 수혜자가 여성이 높은 것으로 생각됨. 또한 사업신청방법, 참여자 선발, 사업의 홍보방식 등 사업 수행과정에서 나타날 수 있는 성별격차도 있을 수 있음. 본 사업의 세부사업별 내용과 운영방식, 기준 등에서도 다양한 변수가 존재하며, 각각의 사업에서 수혜율 성비의 차이가 발생할 수 있는 것을 구체적으로 분석할 필요가 있음

예 : 여성은 노동시장에서의 성차별, 임신, 출산, 양육 부담 등의 생애주기에 따른 경력단절, 재취업의 어려움 등으로 남성에 비해 경제적으로 열악하여 빈곤위험이 높음. 2011년 기초생활수급자 중 여성 56.1%, 남성 43.9%로 나타나며(출처:국가통계포털), 여성가구주의 빈곤위험은 남성가구에 비해 3배 높음. (여성가구주 21%, 남성가구주 7%, 2010년 국민기초생활보장수급가구조사) 이러한 원인으로 여성 수혜율과 예산이 높게 나타나고 있으며 향후 지속적으로 여성 참가자를 늘릴 필요가 있음

□ 성평등 기대효과

- 지역자활센터 여성참여 비율 50%이상 향상

이미 본 사업은 여성참여 비율이 50%를 넘고 있어 적당하지 않음.

예) 자활사업을 통해 여성 빈곤층의 경제적 안정과 심리적 안정 기대
사회의 일원으로 참여할 수 있는 기회 제공 및 여성의 경제활동을 제고 등

□ 성과목표

성과목표(성과지표)	2011년	2012년	2013년
지역자활센터 참여자 여성비율의 50% 이상 참여(조건부수급자/ 참여 여성 수)	96명	98명	98명

여성참여자 수로는 전체 몇퍼센트가 참여했는지 알기 어려움. 참여율로 성과목표를 삼는 것이 좋으며, 이미 50% 이상 참여로 설정했기 때문에 여성 참여율을 더 높일 필요 있음

왜 성인지예산서 작성미흡 사례일까요?

□ 성별 수혜 분석

○ 사업대상자

		2010년	2011년	2012년
공예디자인전문인력양성	전체	150명	150명	200명
	여성(비율)	84명(56%)	84명(56%)	177명(88.5%)
	남성(비율)	66명(44%)	66명(44%)	23명(11.5%)

• 통계출처 : 문화체육관광부 내부자료

• '10, '11년은 집행기준, '12년은 추정치

○ 사업수혜자

		2010년	2011년	2012년
공예디자인전문인력양성	전체	150명	150명	200명
	여성(비율)	84명(56%)	84명(56%)	177명(88.5%)
	남성(비율)	66명(44%)	66명(44%)	23명(11.5%)

• '10, '11년은 집행기준, '12년은 추정치

○ 예산 현황

		2010년	2011년	2012년
공예디자인전문 인력양성	전체	180백만원	140백만원	262백만원
	여성(비율)	100백만원(55.6%)	80백만원(57.1%)	232백만원(88.5%)
	남성(비율)	80백만원(44.4%)	60백만원(42.9%)	30백만원(11.5%)

• '10, '11년은 집행기준, '12년은 추정치

사업대상자와 사업수혜자가 동일하여 작성미흡 사례

사업목적 : 한국 공예디자인의
창조적 전승에 기여할 공예디
자인 인재 육성

▶ 정책대상 : 미술, 공예, 디자
인 관련 대학생 ⇒ 사업
대상자가 됨

▶ 정책대상자인 대학생 중
일부가 사업의 수혜자임

왜 성인지예산서 작성미흡 사례일까요?

□ 성별 수혜 분석

○ 사업대상자

	2010년	2011년	2012년
유격장 여군 편의시설 설치	11,392명	11,432명	11,986명

• 통계출처: 국방부(여군 및 여군무원 현황)

○ 사업수혜자

	2010년	2011년	2012년
유격장 여군 편의시설 설치	129명	2,129명	450명

• 통계출처: 국방부(편의시설 확보 실적)

• '10, '11년은 집행기준, '12년은 추정치

○ 예산 현황

	2010년	2011년	2012년
유격장 여군 편의시설 설치	262백만원	1,501백만원	854백만원

• '10, '11년은 집행기준, '12년은 추정치

사업대상자와 대상자가 잘못 제시된작성미흡 사례

사업목적 : 유격장 및 야전훈련장에 여성전용 편의시설(샤워실, 탈의실)설치로 양성평등 기여

- ▶ 사업대상자 : 유격장 여군 편의시설을 이용할 수 있는 모든 여군 수
- ▶ 사업수혜자 : 유격장 여군 편의시설을 이용한 여군 수
- ▶ 사업수혜자가 여군 편의시설 설치이며 00명으로 표기되어 잘못된 사례임

왜 성인지예산서 작성미흡 사례일까요?

□ 성별 수혜 분석

○ 사업대상자

	2010년	2011년	2012년
성인지력 향상 교육	680,000명	674,740명	670,000명

* 통계출처: '10, '11, '12년 각 군기관 인력운영 현황(군인, 군무원, 공무원)

○ 사업수혜자

	2010년	2011년	2012년
성인지력 향상교육	55,000명	48,695명	70,000명

* '10, '11년은 집행기준, '12년은 추정치('11년 대비 교육대상부대 220개 확대)

○ 예산 현황

	2010년	2011년	2012년
성인지력 향상교육	1백만원	72백만원	110백만원

* '10, '11년은 집행기준, '12년은 추정치

예산액 수치가 잘못 기재된 작성미흡 사례

사업목적 : 공무원 성인지 교육 체계화로 군내 전반에 양성평 등 문화를 확산시킴으로써 성평등 정책추진 기반 강화

- ▶ 사업수혜자 : 2010년보다 2011년 수혜자 수가 축소됨
- ▶ 수혜자는 줄었으나 2010년 예산액에 비해 2011년 예산액이 크게 증가해 예산이 잘못 기재된 사례임

왜 성인지예산서 작성미흡 사례일까요?

□ 성별 수혜 분석

○ 사업대상자

		2010년	2011년	2012년
다문화가족 (결혼이민자, 배우자, 자녀포함)	전체	485,277명	574,070명	574,070명
	여성(비율)	241,872명(49.8%)	285,627명(49.8%)	285,627명(49.8%)
	남성(비율)	243,405명(50.2%)	288,443명(50.2%)	288,443명(50.2%)

* 통계출처 : 행정안전부 외국인주민 현황조사(결혼이민자, 배우자, 자녀 포함), 2012년 통계는 7월 경 생산 발표 예정으로 2011년 기준으로 작성함

○ 사업수혜자

		2010년	2011년	2012년
다문화가족 정착 및 자녀양육지원	전체	72,188명	83,493명	84,000명
	여성(비율)	-	-	-
	남성(비율)	-	-	-

* '10, '11년은 집행기준, '12년은 추정치

○ 예산 현황

		2010년	2011년	2012년
다문화가족 정착 및 자녀양육지원	전체	32,993백만원	46,563백만원	51,808백만원
	여성(비율)	-	-	-
	남성(비율)	-	-	-

* '10, '11년은 집행기준, '12년은 추정치

정보가 누락된 작성미흡 사례

사업목적 : 다문화가족 정착 및
자녀양육 지원

▶ 사업수혜자와 예산에서
여성과 남성비율이 누락된
사례

V. 참고자료 및 향후일정

5-1. 성인지통계자료

강원성인지 통계

인구, 가족, 보육, 교육, 경제활동, 보건, 복지, 정치 및 사회참여, 문화 및 정보, 안전 등 현재 강원도 여성의 인구사회학적 현황을 볼 수 있습니다.

번호	제목	작성자	첨부	날짜	조회
46	성별로 본 강원도민의 건강관리 방법	강원도여성가족연구원		2013-08-19	47
45	강원도 조손가족 현황	강원도여성가족연구원		2013-07-15	112
44	강원도 고등학생 학업중단 현황과 지원방안	강원도여성가족연구원		2013-06-17	147
43	성별여가생활 비교 및 강원여성의 여가생활	강원도여성가족연구원		2013-05-20	173
42	남녀 결혼관의 차이	강원도여성가족연구원		2013-04-15	216
41	사회 안전에 대한 성별 인식의 차이	강원도여성가족연구원		2013-03-18	227
40	생애주기별 건강검진 결과 나타난 성별차이	강원도여성가족연구원		2013-02-18	270
39	기후변화가 일상생활에 미치는 심각성에 대한 인식정도.	강원도여성가족연구원		2013-01-21	292
38	강원도 기부율 16개 시도 중 가장 낮아	강원도여성가족연구원		2012-12-17	294
37	연령표준화 사망률 도내에서 태백시가 가장 높아	강원도여성가족연구원		2012-11-19	342

◀ 1 2 3 4 5 ▶

강원도여성가족연구원(<http://gwfri.gwd.go.kr>) 홈페이지
여성가족DB > 강원성인지통계

5-1. 성인지통계자료



한국여성정책연구원
성인지 통계정보 시스템

GSIS 소개 | 지역 성인지 통계DB | 로그인 | SITEMAP | ENGLISH

성인지 통계 DB
테마통계
정보마당
커뮤니케이션

여성 통계 DB
지역 성인지 통계DB
국제 성인지 통계 DB
여성가족 정책 통계
성별 영향 평가 통계
성인지 예산 통계

일반인 알기 쉬운 통계 살펴보기

알기 쉬운 KWDI 성인지 통계 REPORT MORE >

장애인의 성별 경제활동 현황 2008 ~ 2011



연도	여성 고용률	여성 실업률	남성 고용률	남성 실업률
2008년	49.8	24.5	10.7	10.3
2009년	52.0	27.0	8.8	8.1
2010년	52.2	27.0	6.5	6.3
2011년	51.6	26.7	6.9	4.2

출처: 통계청인구주택총조사, 2008~2011년 성별경제활동조사 결과

주요 이슈


저출산


다문화


취업


대표성


고령화


여성 폭력


소외계층


건강


성평등지수

이벤트 1 2 3

‘통계표 조회’ 프로그램 개선 안내

통계표 조회 프로그램을 개선하여 새롭게 오픈 하였습니다. [자세히보기](#)

오픈일시: 2013년 9월 9일 월요일

도표로 보는 성인지 통계 MORE >

인구	> 총인구추이
가족	> 장애인구추계
교육	> 출산순위별 출생성비
경제활동	> 연령별 인구구성과 성...
보건	> 국민의 평균연령
복지	> 연령별 미혼 비율
사회참여	> 부양비 및 노령화지수
문화및 정보	> 연령별 출산율 및 합...
안전	>
국제비교	>

- 2011년 남녀 장애인 고용률 전년...
- 결혼이민자·귀화자 등의 배우자 관계 만족도...
- 여성 비정규직 근로자의 국민연금 가입률 39...
- 임금근로자의 주된 취업 사유, 남녀 모두 ‘...
- 여성 결혼이민자·귀화자 등의 55.7%는 배...
- 여성 장애인 중 정규직 비중 점차 증가

한국여성정책연구원 성인지통계정보시스템 (<http://gsis.kwdi.re.kr/>)
 전국 통계 및 지역통계 제공

62 / 12

5-1. 성인지통계자료

주제별 통계

- <http://kosis.kr/> 통계청 국가통계포털, 지역통계 > e-지방지표
- <http://stat.gwd.go.kr/> 강원도청 강원통계정보

보건복지통계

- <http://stat.mw.go.kr/> : 보건복지부 통계포털

교육통계

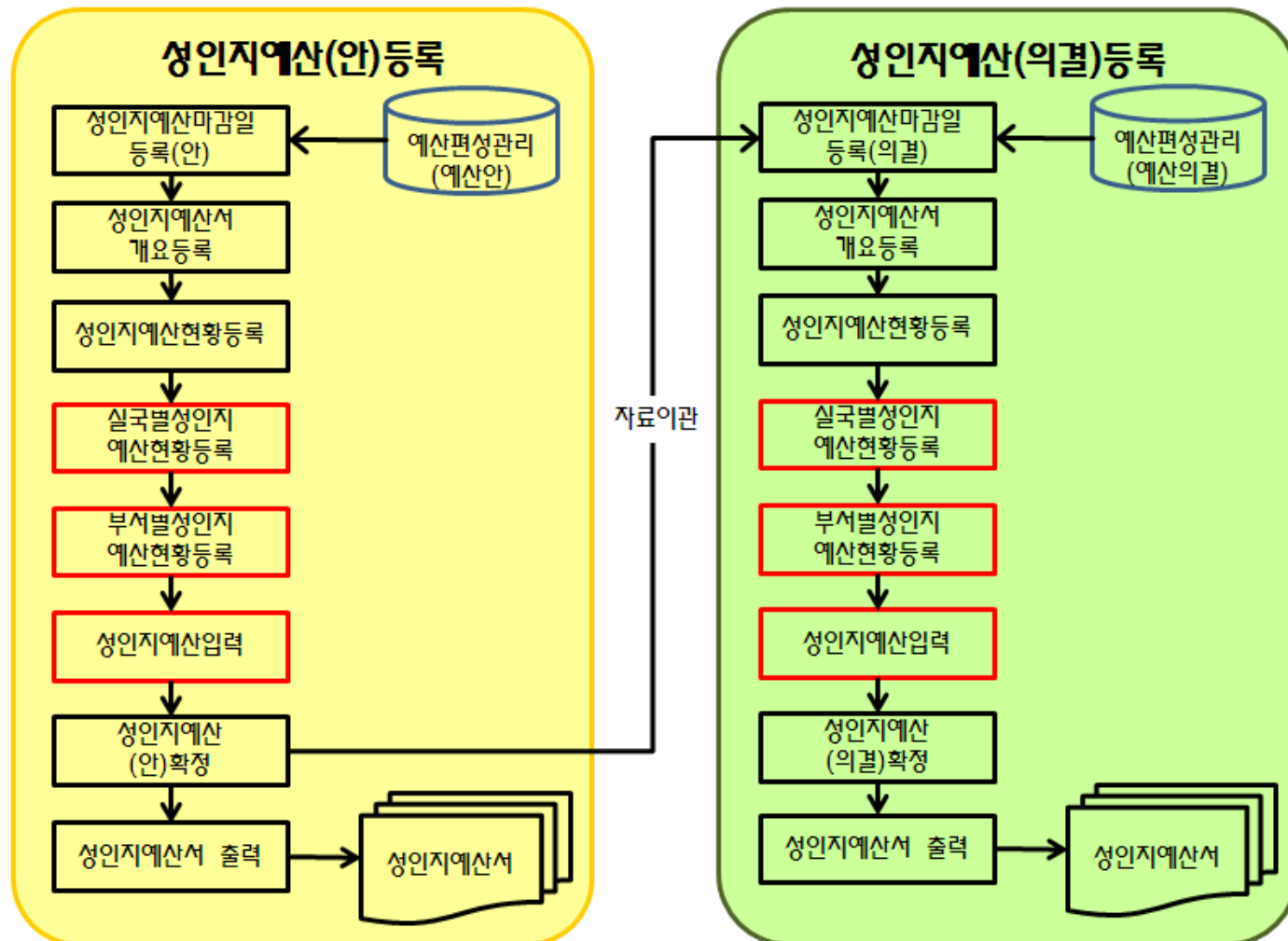
- <http://cesi.kedi.re.kr/> 한국교육개발원 교육통계서비스
- <http://gwe.go.kr/> 강원도교육청 > 정보마당 > 강원교육통계

행정자료를 통해 발행되는 통계나 지역통계를 활용하되,
통계자료가 없다면?

전국단위 통계자료를 활용해도 무방

5-2. 성인지예산서의 e-호조 입력

2014회계연도 예산편성 매뉴얼(사업부서) p59~69 참고



5-3. 향후 일정 등

- 성인지예산서 제출 : 도 : 11/11, 시, 군 : 11/21까지
 - 컨설팅 기간 : 약 2~3주 소요되므로 9~10월 중순까지 컨설팅 요청
- 컨설턴트 활용 : 센터 문의 후 컨설턴트 매칭 해드립니다.
 - 컨설팅 방법 : 찾아가는 컨설팅! 1~2일 날짜를 잡아 대면컨설팅
- 대상과제 확정 시 성별영향분석평가 대상과제(여성정책 담당부서) 활용
- 예산서 검토를 위해서는 상세한 사업계획서가 필요합니다.
 - 예산서는 e-호조 입력 후 성인지예산서 출력으로 보내주시고,
사업계획서는 의회 제출자료 등 가장 상세한 자료로 보내주시기 바랍니다.

감사합니다.

강원 성별영향분석평가센터
전담연구원 김혜민
248-6314
bleiben@korea.kr