

착수보고회

제2기 지역사회복지계획(2011-2014)

강원도여성가족연구원

이 갑 속



발표목차

I 추진개요

II 계획수립의 개요

III 지역사회 여건분석

IV 연구일정

V 기대효과

VI 성과품 제출

VII 예상목차

VII

연구진 역할분담

I 추진개요

II 계획수립의 개요

III 지역사회 여건 분석

IV 연구일정

V 기대효과

VI 성과품 제출

VII 예상목차

VIII 연구진 역할분담 및 연락처

추진 개요

- 과제명 : 제2기 강원 지역사회복지계획(2011-2014)
- 수행기관 : 강원도여성가족연구원
- 연구기간 : 2010. 8 - 11 (4개월)
- 주요연구내용

1기 강원도 지역복지계획 (2007-2010)	2기 강원도 지역복지계획(2011- 2014)
저소득/차상위 부문	저소득/차상위 부문
노인 부문	노인/고령화 부문
장애인 부문	장애인 부문
아동.청소년 부문	아동.청소년 부문
여성.보육 부문	여성.가족 부문
-	보육/저출산 부문
-	보건의료

추진 개요

- 연구진 구성 : 9명(원내 4명, 외부 5명)

지위	성명	소속 및 직위	담당부문
연구책임자	이갑숙	본원 연구부장	연구총괄
공동연구자 (8인)	류만희	상지대학교 교수	저소득층/차상위
	강종수	강원대학교 삼척캠퍼스 교수	노령/고령화
	변용찬	한국보건사회연구원 선임연구위원	장애인
	고윤순	한림대학교 교수	아동·청소년
	허소영	본원 연구위원	여성·가족
	김 은	본원 연구원	여성·가족
	임유경	본원 연구위원	보육/저출산
	안양희	원주 연세대학교 교수	보건의료

- 재원 : 사회복지기금

I 추진개요

II 계획수립의 개요

III 지역사회 여건 분석

IV 연구일정

V 기대효과

VI 성과품 제출

VII 예상목차

VIII 연구진 역할분담 및 연락처

1. 계획수립의 배경 및 목적

수립 배경

- 사회경제 환경 변화의 적극 대응 : 글로벌 경제위기
- 저출산 고령화 진전, 다민족·다문화 사회로의 진입
- 복지욕구의 다양화와 복지수요의 증가
- 지역사회복지계획 수립의 의무화
- 강원도 복지비전과 목표 설정

수립목적

- 사회복지 부문별 복지비전 및 목표 설정
- 18개 시군 지역사회복지계획과 연계 및 조정
- 복지서비스 공급체계 및 추진체계 구축
- 지역사회복지계획을 통한 민관 협력체계 확립

2. 계획수립의 기본 방향

- **중앙계획 및 상위 계획과의 연계성에 충실**
 - 시혜적, 사후적 복지 → 능동적 예방적 복지
- **강원도 도정방향과 관련 계획 연계**
 - 행복한 대한민국! 강원도에서 시작합니다
 - 일자리 행복1순위, 교육 행복 1순위, 복지효도 1순위
- **18개 시군의 지역사회복지계획과의 연계**
 - 시군의 복지계획 점검하여 조정과 권고
- **수요자 중심의 맞춤형 복지 계획 수립**
 - 강원도 특성과 여건 고려, 복지수요자 중심의 맞춤형 복지 제공

1. 시간적 범위

- 기준연도: 2010
- 목표연도: 2014
- 계획기간 : 2011-2014

2. 공간적 범위

- 16,893.93km
- 18개 시군
- 187개 읍면동
- 4,086통리
- 21,140반

3. 계획수립 범위

4. 내용적 범위

- 7개 부문

4. 관련근거

- 사회복지사업법
- 출산·고령사회기본법

4. 수립 방법

문헌연구

분야별 통계자료 재구성

복지욕구 조사 분석

시군 지역사회복지계획
분석 및 점검

공청회

전문가 자문회

사회복지위원회 심의

공무원 간담회

5. 수립 절차



6. 수립의 세부일정

- 2010. 6 : 제2기 강원지역사회복지계획 수립 협의
- 2010. 8. 2 : 제2기 강원사회복지계획수립 수탁의뢰(사회복지과)
- 2010. 8. 4 : 연구진 확정
- 2010. 8. 5 : 1차 연구진 회의
- 연구방향, 연구방법, 예상목차 구성 논의
- 2010. 8 ~ : 원자료 검토 및 의견 교환
- 2010. 8. 16 : 착수보고회 실시

I 추진개요

II 계획수립의 개요

III 지역사회 여건 분석

IV 연구일정

V 기대효과

VI 성과품 제출

VII 예상목차

VIII 연구진 역할분담 및 연락처

1. 행정구역 및 지역 여건

행정구역

- 강원도 명칭 태조4년(1395년) 처음 사용
- 강원도 면적 16,873.93Km
- 18개시군(7시 11군, 187개 읍면동, 4,096통리, 21,140반)

지역여건

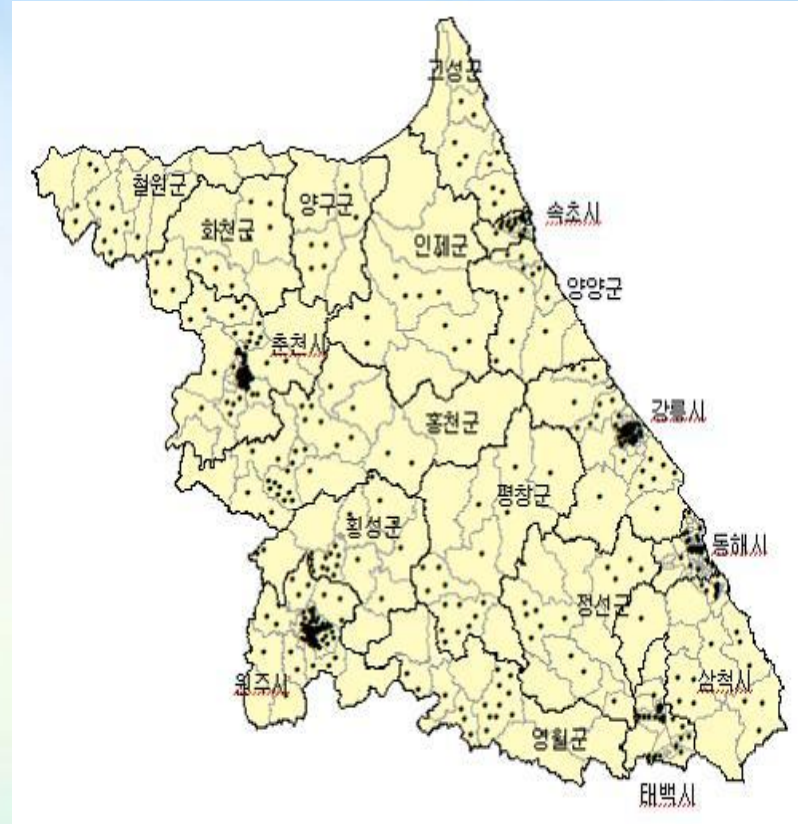
- 수리적 위치 : 한반도 중앙부의 동측, 태백산맥 중심으로 영동과 영서로 구분
- 지리적 위치 : 황해도, 경기도, 충청북도, 경상북도, 함경남도 5도3시13군과 접해 있음

지 형

- 동쪽은 경사가 급하여 해안평야 취약, 남북한강의 대하천 발달
- 대관령, 미시령, 진부령, 한계령 등 많은 고개와 계곡이 산재
- 평화의댐, 화천댐, 춘천댐, 소양강다목적댐, 의암댐 산업 및 식수공급

1-1. 행정구역

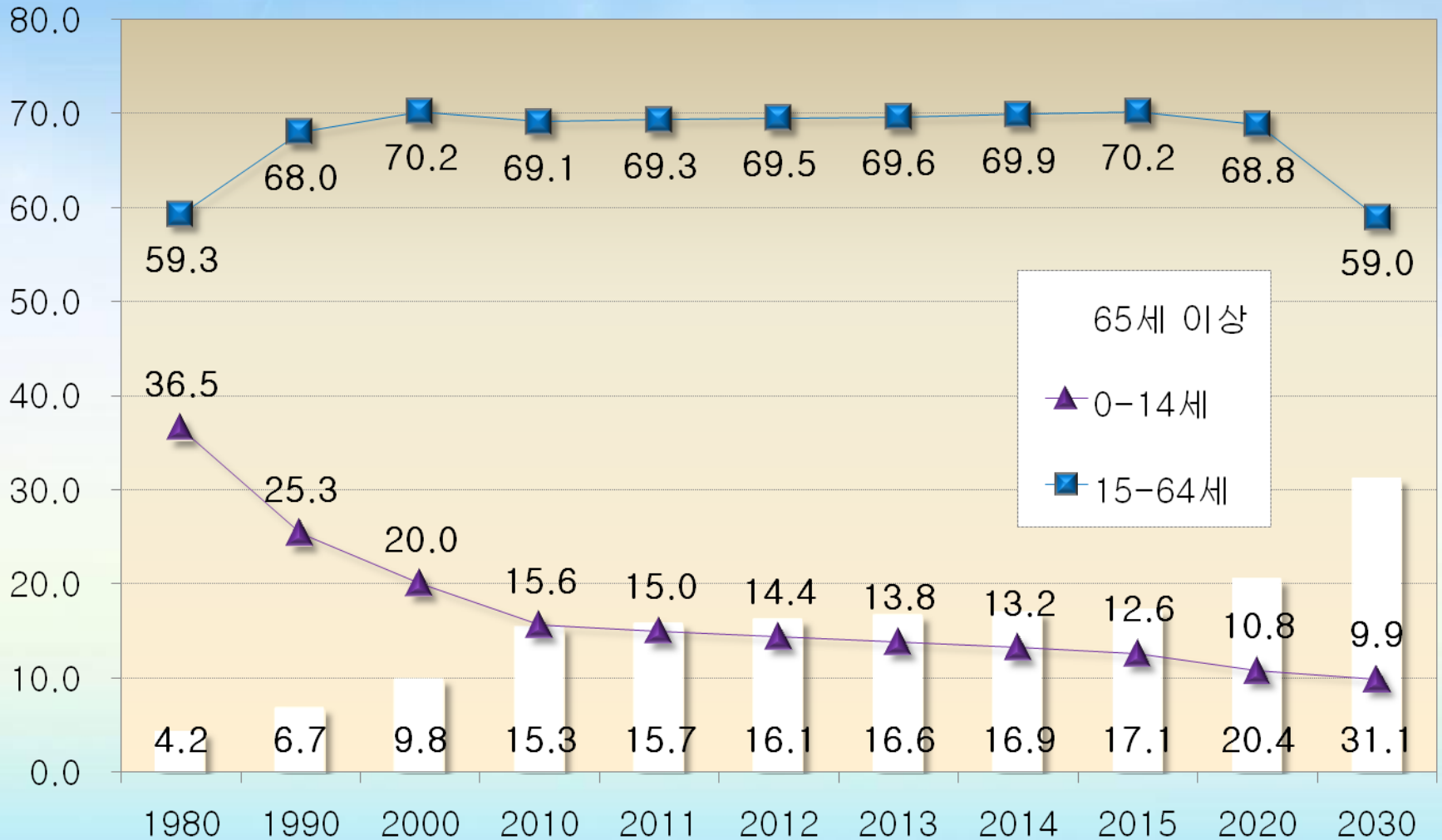
구분	면적(km ²)	읍	면	동	읍·면 출장소
합계	16,873.93	24	95	74	6
시계	4,798.87	5	30	74	1
춘천	1,116.56	1	9	15	
원주	867.48	1	8	16	
강릉	1,039.71	1	7	13	
동해	180.13			10	
태백	303.53			8	
속초	105.31			8	
삼척	1,186.15	2	6	4	1
군계	12,075.06	19	65	0	5
홍천	1,818.89	1	9		
횡성	997.69	1	8		
영월	1,127.50	2	7		1
평창	1,464.06	1	7		1
정선	1,219.54	4	5		1
철원	898.13	4	7		1
화천	908.06	1	4		
양구	701.29	1	4		
인제	1,646.24	1	5		1
고성	664.34	2	4		
양양	629.32	1	5		



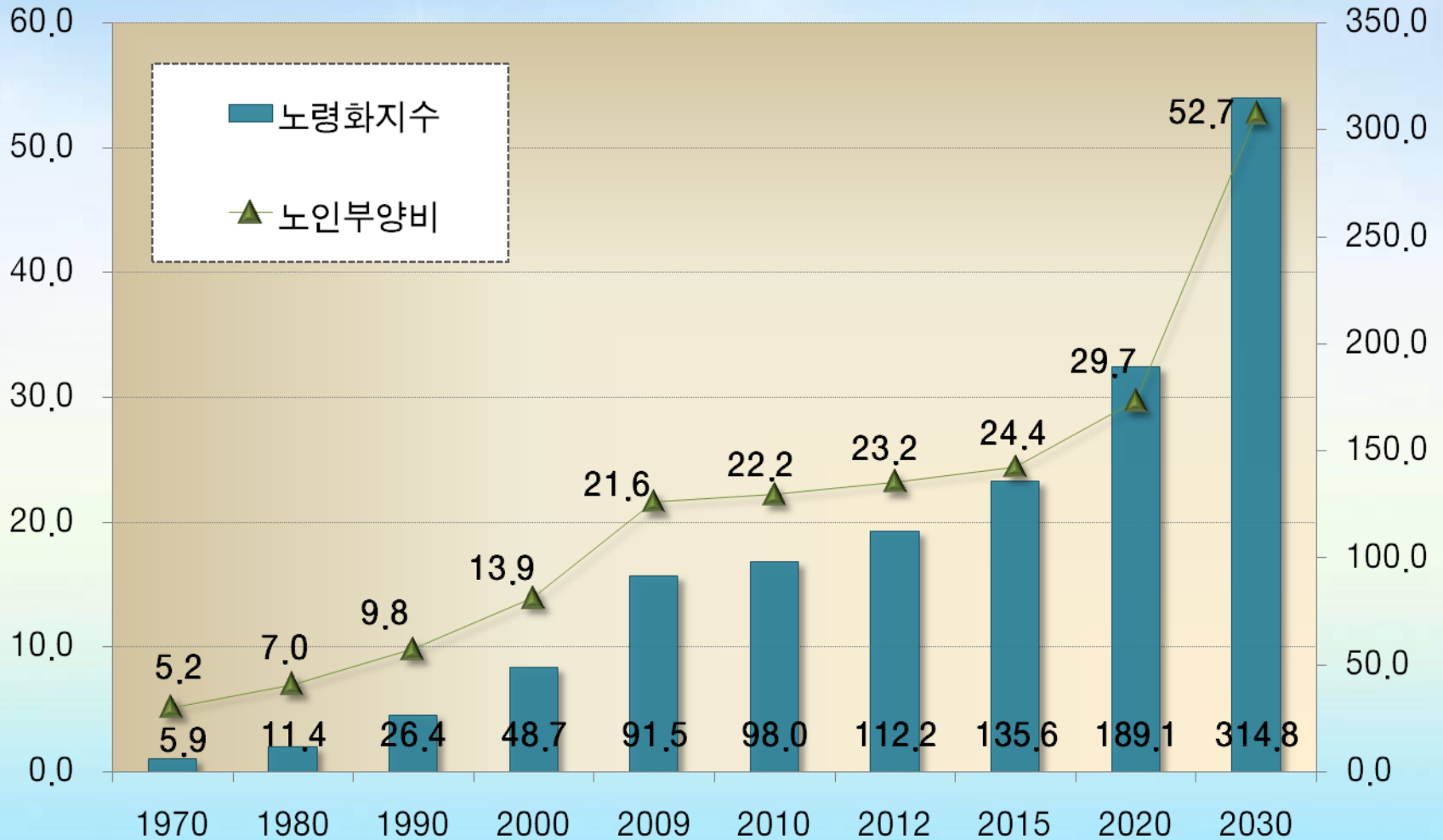
1-2. 자연여건(수리적 위치 및 규모)

도청소재지	방위	경도와 위도의 극점		면적
		경 위 도	지명	
강원도 춘천시 중앙로 1 (봉의동15)	동 단	동경 129도 22분	삼척시 원덕읍 월천리	16,873.93km ² 동서간 150km 남북간 243km
	서 단	동경 127도 05분	철원군 철원읍 대마리	
	남 단	북위 37도 02분	영월군 하동면 내리	
	북 단	북위 38도 37분	고성군 현내면 송현진리	

2. 강원도 인구 변화 추이



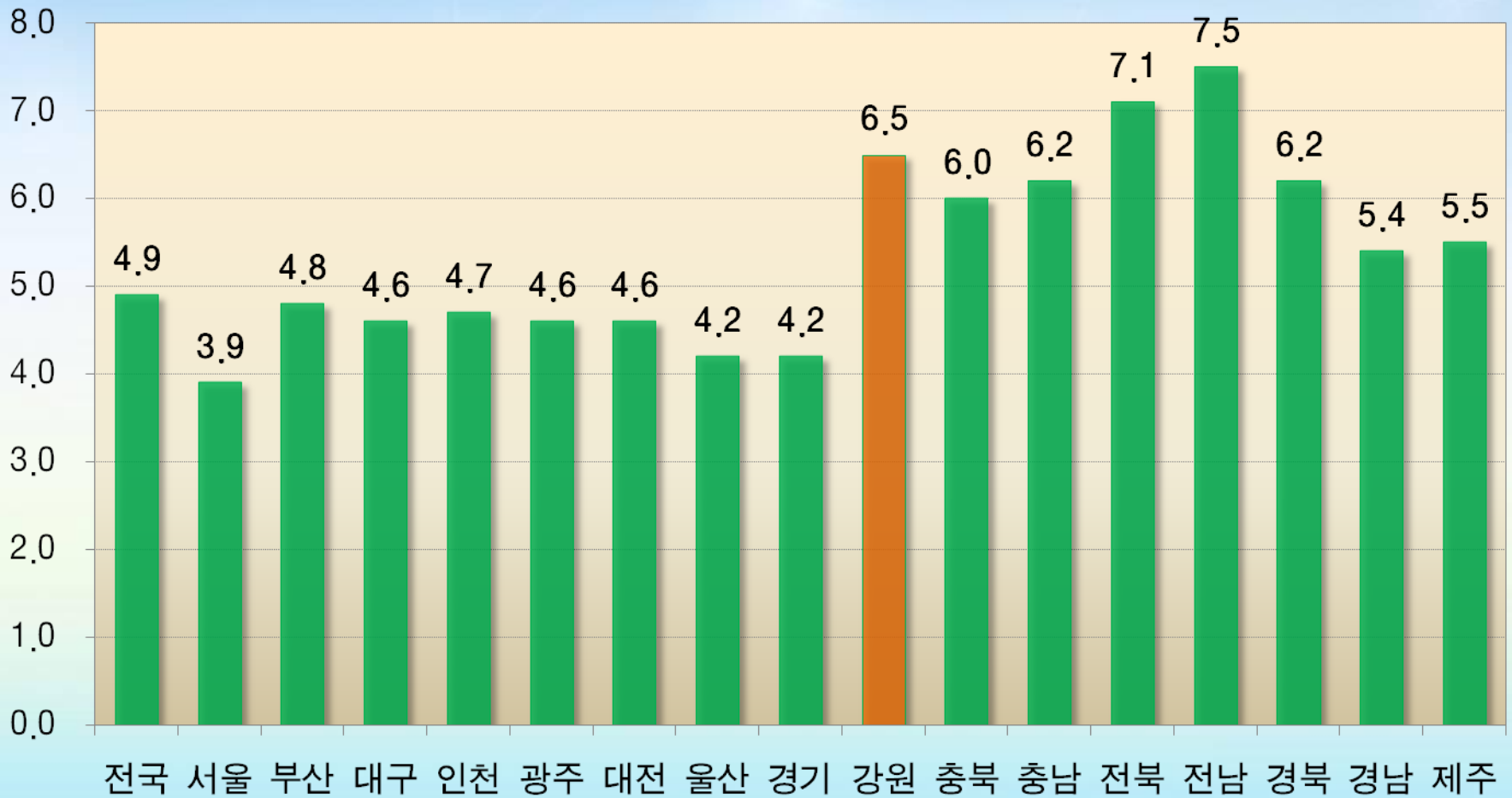
3. 부양비 및 고령화 지수



4. 합계 출산율



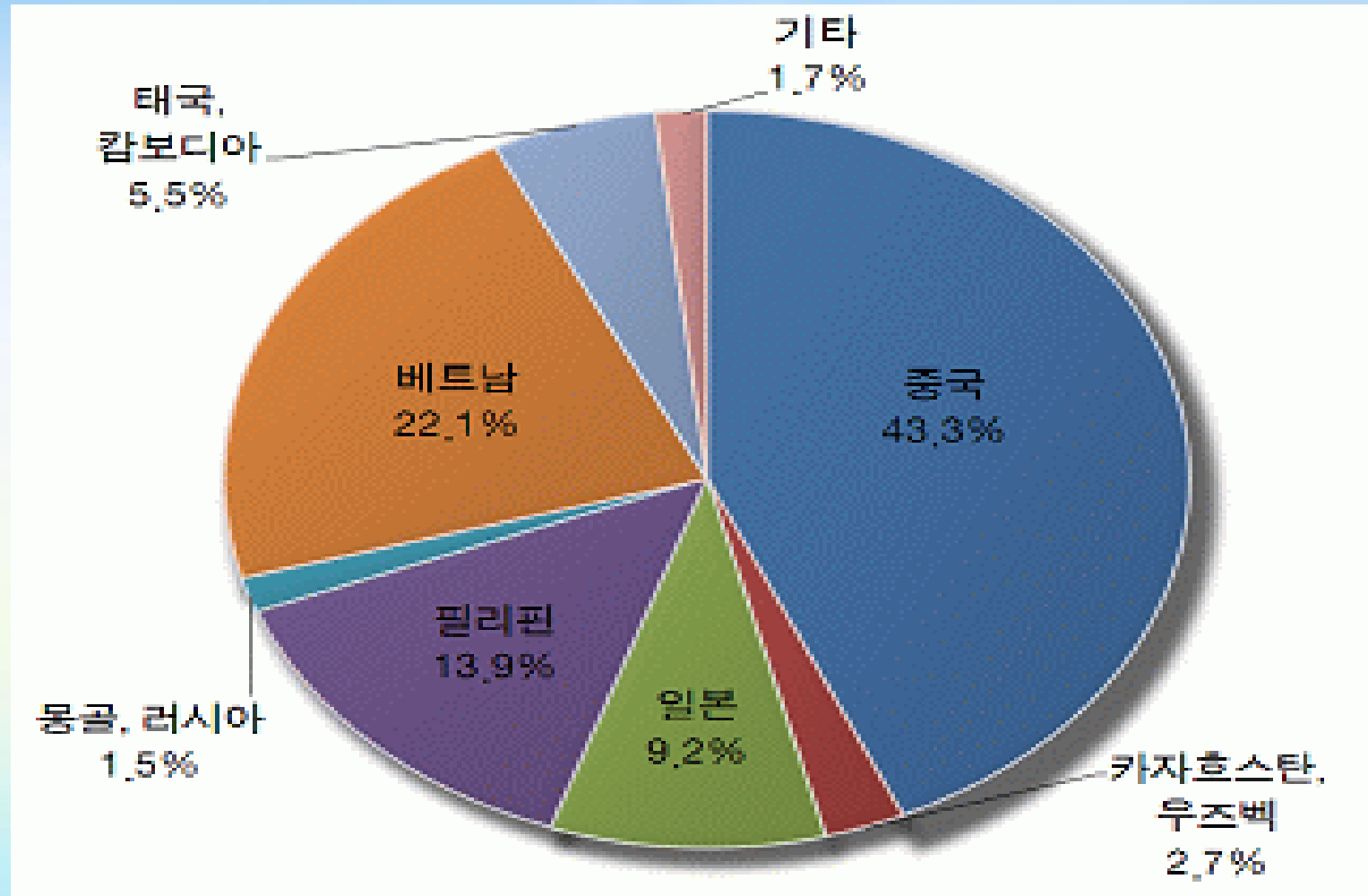
5. 장애인구 비율



6. 조손가구 추이(1995-2005)

구분	1995			2000			2005		
	전체 가구수	조손가구		전체가구	조손가구		전체가구	조손가구	
		수	비율		수	비율		수	비율
전국	12,958,181	35,194	0.27%	14,311,807	45,225	0.32%	15,887,128	58,101	0.37%
강원도	440,955	2,147	0.49%	487,420	2,845	0.58%	520,628	3,323	0.64%

7. 다문화 가정국적 별 현황(2009)



I 추진개요

II 계획수립의 개요

III 지역사회 여건 분석

IV 연구일정

V 기대효과

VI 성과품 제출

VII 예상목차

VIII 연구진 역할분담 및 연락처

연구일정

구 분	월별계획				
	8	9	10	11	12
■ 연구과제 수탁의뢰	2				
■ 연구진 회의	5				
■ <u>착수보고회</u>		19			
■ 강원도내 지역일반현황분석		27			
- 18시군 욕구조사분석(검토 중)		27			
- 복지자원조사		27			
■ 시군지역사회복지계획 검토 및 조정, 권고		10			
■ 욕구조사 및 자원조사 결과 분석			17		
■ 부문별 세부사업 추진계획 작성			1		
■ <u>중간보고회 및 시군 관련공무원 세미나</u>			12		
■ 계획수립내용 공고 및 의견수렴				29	
■ 공청회				5	
■ <u>최종보고회</u>				15	
■ <u>결과물 보건복지부제출</u>					26
■ <u>결과물 유인</u>					3

I 추진개요

II 계획수립의 개요

III 지역사회 여건 분석

IV 연구일정

V 기대효과

VI 성과품 제출

VII 예상목차

VIII 연구진 역할분담 및 연락처

기대 효과

- 강원도 복지정책의 비전 및 목표 설정

- 강원 사회복지계획(2011-2014)에 대한 로드-맵 제시

- 사회복지 중점추진과제 발굴로 실질적 사업계획 제시

- 연도별 목표 수립 및 성과 평가를 통한 사업의 극대화

I 추진개요

II 계획수립의 개요

III 지역사회 여건 분석

IV 연구일정

V 기대효과

VI **성과품 제출**

VII 예상목차

VIII 연구진 역할분담 및 연락처

성과품 제출

성과품명	수량	규격	편철방법	비고
연구 착수보고서	30부	A4	좌철	설명회 개최
연구 중간보고서	100부	A4	좌철	설명회 개최
연구 최종보고서(안)	200부	A4	좌철	공청회 개최
연구 최종보고서	200부	A4	좌철	요약본 별도 인쇄
과업수행 과정 중 수집된 자료 및 보조 설명자료 등 사본 일체	1식			별도 파일로 작성 제출

I 추진개요

II 계획수립의 개요

III 지역사회 여건 분석

IV 연구일정

V 기대효과

VI 성과품 제출

VII **예상목차**

VIII 연구진 역할분담 및 연락처

예 상 목 차

제1부 총론

제1장 계획의 개요

제2장 제1기 지역사회복지계획(2007-2010) 실행결과 분석

제2부 지역사회 여건분석 : 복지수요 및 공급 현황

제1장 지역사회 복지환경 분석

제2장 저소득/차상위부문

제3장 장애인 부문

제4장 아동 청소년 부문

제5장 여성 가족 부문

제6장 보육/저출산 부문

제7장 보건의료 부문

제3부 시군 지역사회복지 계획 검토

제1장 중앙 및 도의 관련 계획 검토

제2장 시군 지역사회복지계획 검토

제4부 강원도 지역사회복지계획의 비전과 목표

제1장 여건변화 전망

제2절 비전과 정책 목표

제5부 부문별 추진계획

1. 추진방향
2. 정책목표 1
정책목표 2
정책목표 3
3. 사업기반 및 조성계획
 - 전달체계
 - 인력계획
 - 예산 및 재정확보 방안(단계별)
4. 저소득/차상위 사업 추진 종합

예 상 목 차

- 제1장 지역사회 복지환경 분석
- 제2장 저소득/차상위부문
- 제3장 장애인 부문
- 제4장 아동 청소년 부문
- 제5장 여성 가족 부문
- 제6장 보육/저출산 부문
- 제7장 보건의료 부문

제6부 평가 및 향후과제

- 제1장 자체평가 계획 수립
- 제2장 향후과제

I 추진개요

II 계획수립의 개요

III 지역사회 여건 분석

IV 연구일정

V 기대효과

VI 성과품 제출

VII 예상목차

VIII 연구진 역할분담

연구자 역할분담

연구방법 및 방향 설정

비전 및 목표 설정, 추진전략 설정

시군 제2기 사회복지계획 분석

각 부문별 사회복지계획 수립

평가 및 향후 과제

공동연구자

본원 연구자

연구수행 총괄

연구수행 기본 자료 제공

각종 보고회 개최

공청회 개최

최종보고서 발행



감사합니다